

# RAPPORT ANNUEL 2023

## RESEAU INTERNATIONAL MDM

**POINT INFO**  
**MdM NEWS**



**2024**

Jeudi 5 Décembre  
Thursday 5 December

**RAPPORT ANNUEL**  
**2023**



 **INTERNATIONAL  
NETWORK**

# RAPPORT ANNUEL 2023 DU RESEAU

## CHIFFRES-CLES

Pour accéder au rapport, flashe ce QR code ou [rdv sur le Network Hub](#)



**11**

MILLIONS DE PERSONNES  
ONT ÉTÉ ATTEINTES PAR  
MÉDECINS DU MONDE EN 2023



**408**

PROJETS  
ONT ÉTÉ MIS EN ŒUVRE PAR  
MÉDECINS DU MONDE EN 2023



**75**

PAYS ACCUEILLEN  
LES OPÉRATIONS DE  
MÉDECINS DU MONDE

programmes internationaux  
dans

**58** PAYS

programmes nationaux dans

**17** PAYS



**5 163** PERSONNES TRAVAILLENT  
POUR MÉDECINS DU MONDE

**6 559** bénévoles **3 131** adhérent·e·s

**280 741 353 €**

**BUDGET TOTAL**

# RAPPORT ANNUEL 2023 DU RESEAU

## CARTE DES PROJETS


Pour accéder au rapport, flashe ce QR code ou [rdv sur le Network Hub](#)



# RAPPORT ANNUEL 2023 DU RESEAU

## OPERATIONS INTERNATIONALES

Population  
atteinte par  
zone  
géographique



Pour accéder au  
rapport, flashe ce QR  
code ou [rdv sur le  
Network Hub](#)



Afrique  
7 781 943

Moyen-Orient  
1 703 507

Amérique & Caraïbes  
1 436 107

Asie  
357 561

Europe  
354 889

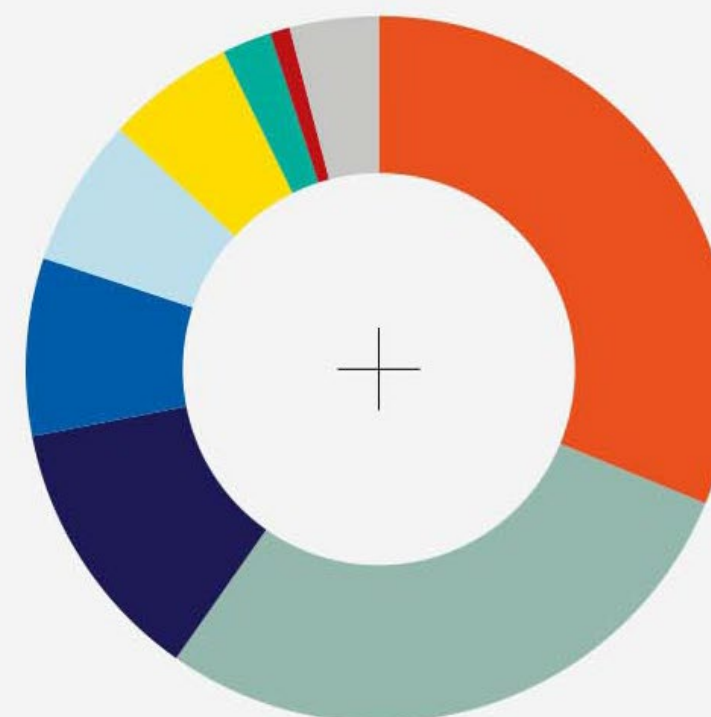
# RAPPORT ANNUEL 2023 DU RESEAU OPERATIONS INTERNATIONALES

Pour accéder au rapport, flashe ce QR code ou [rdv sur le Network Hub](#)



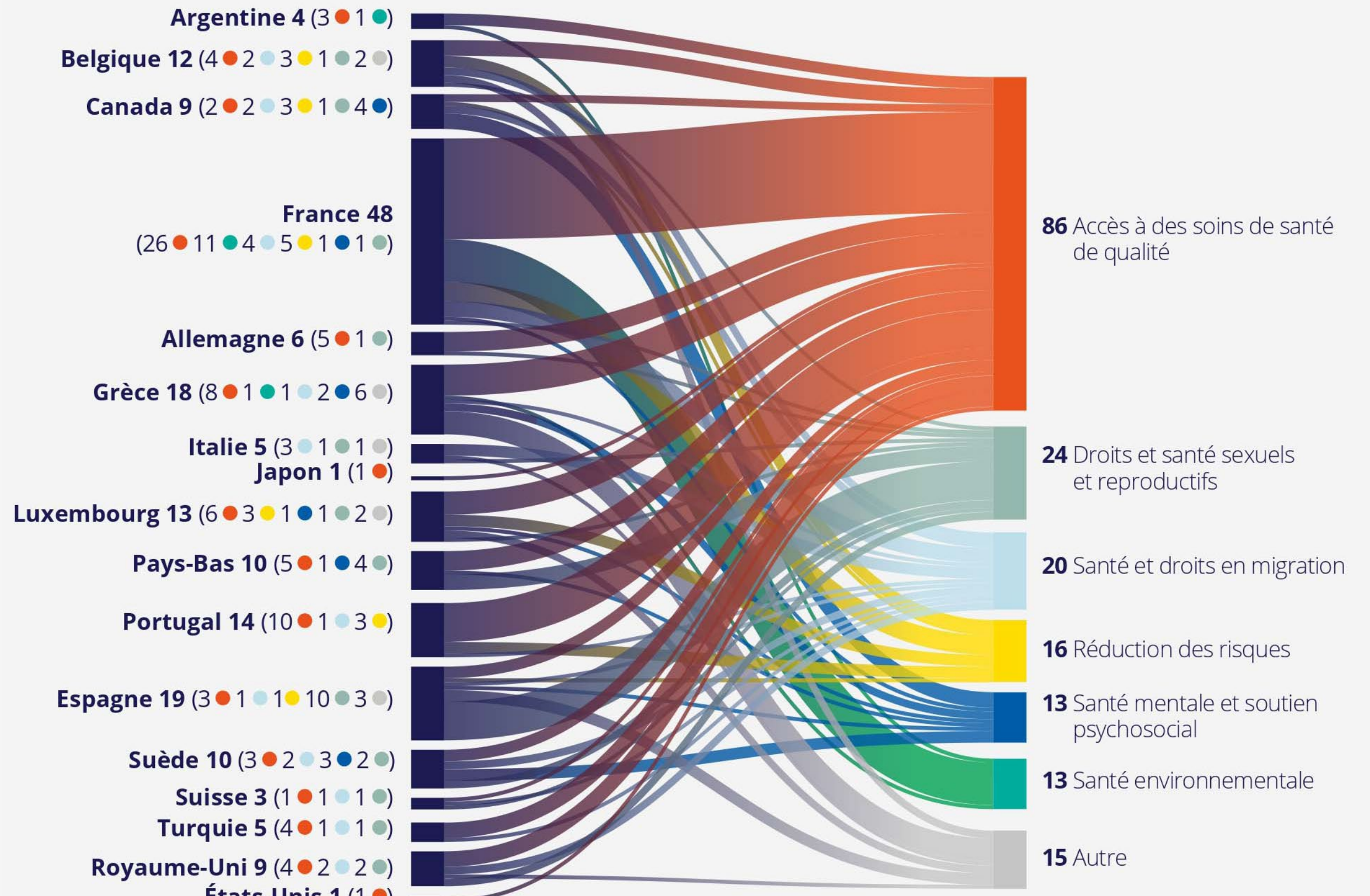
Pourcentage de projets par domaine thématique

● Soins de santé primaire	31,22%
● Droits et santé sexuels et reproductifs	28,51%
● Renforcement des systèmes de santé	12,22%
● Santé mentale et soutien psychosocial	8,14%
● Santé et droits en migration	6,79%
● Réduction des risques	5,88%
● Santé environnementale	2,26%
● Nutrition	0,91%
● Autre	4,07%



# RAPPORT ANNUEL 2023 DU RESEAU OPERATIONS DOMESTIQUES

Nombre de  
projets par  
domaine  
thématique et  
par chapitre



Pour accéder au  
rapport, flashe ce QR  
code ou [rdv sur le  
Network Hub](#)



# RAPPORT ANNUEL 2023 DU RESEAU

## PLAIDOYER

Pour accéder au rapport, flashe ce QR code ou [rdv sur le Network Hub](#)



### UN FOCUS SUR LE DROIT A L'AVORTEMENT

#### MdM France

Engagements du Réseau pour le droit à l'avortement

#### MdM BE/Tunisie

Formation intensive au droit à l'avortement

#### MdM Italie

Campagne « La pilule impossible »

### 4 EXEMPLES D'ACTIVITES PLAIDOYER RESEAU

Engagements du Réseau pour le droit à l'avortement

Women deliver

Atelier sur les données de l'Observatoire

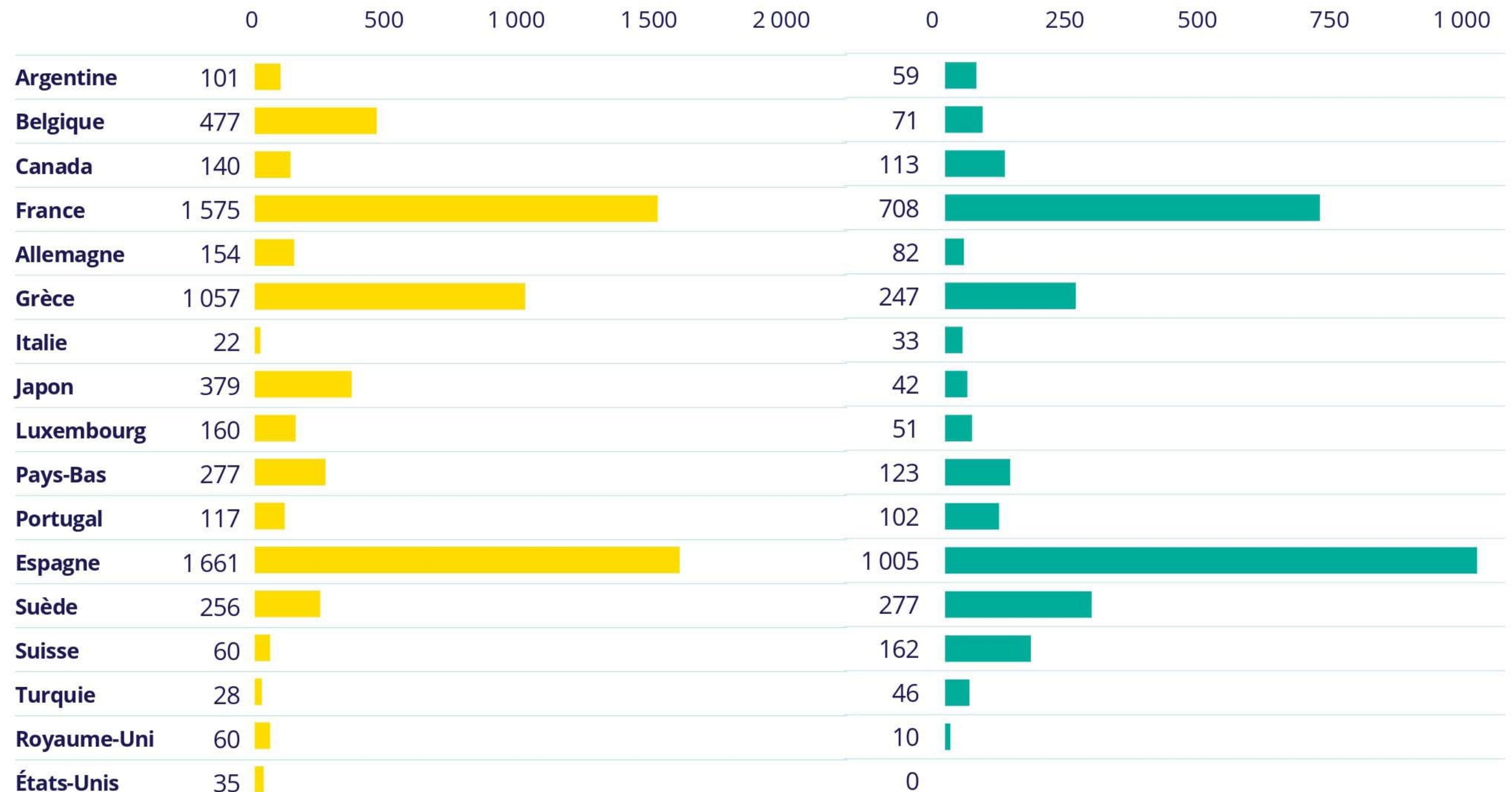
Webinaire sur l'accès aux médicaments

# RAPPORT ANNUEL 2023 DU RESEAU

## RESSOURCES HUMAINES

**6 559** volontaires

**3 131** adhérent·e·s



Pour accéder au rapport, flashe ce QR code ou [rdv sur le Network Hub](#)





# RAPPORT ANNUEL 2023 DU RESEAU

## RESSOURCES HUMAINES

Pour accéder au rapport, flashe ce QR code ou [rdv sur le Network Hub](#)

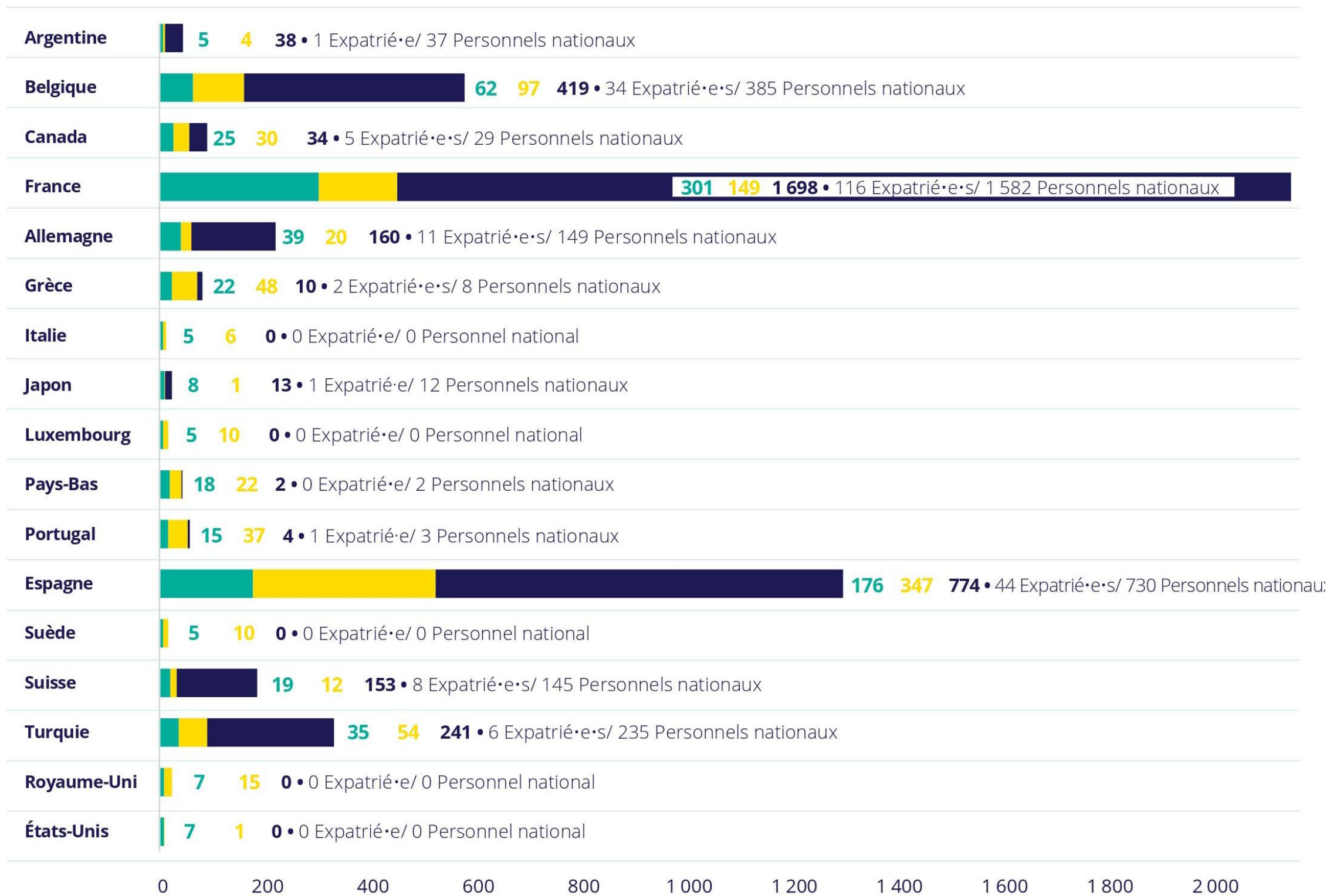


**5 163 salarié·e·s**

**48,4%**  
d'hommes

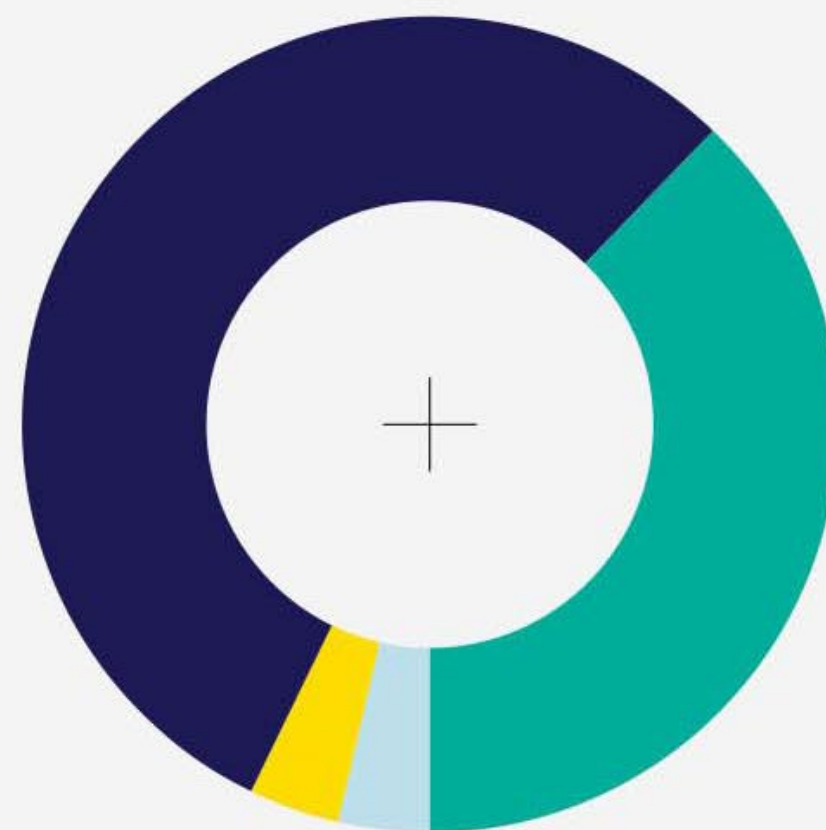
**51,6%**  
de femmes

● Salarié·e·s au siège ● Salarié·e·s travaillant dans les programmes nationaux ● Salarié·e·s travaillant dans les programmes internationaux



# RAPPORT ANNUEL 2023 DU RESEAU FINANCEMENT

Sources de revenus en 2023



● Institutions publiques.....	52,8%
● Dons individuels.....	37,2%
● Subventions privées et autres fonds privés.....	5,3%
● Pro Bono .....	0,3%
● Autres .....	4,4%

La liste des 3 plus grands bailleurs de fonds

- 1 **Union européenne** (ECHO inclus)
- 2 **Ministère fédéral des affaires étrangères allemand** (GFFO)
- 3 **Agence des États-Unis pour le développement international** (USAID)

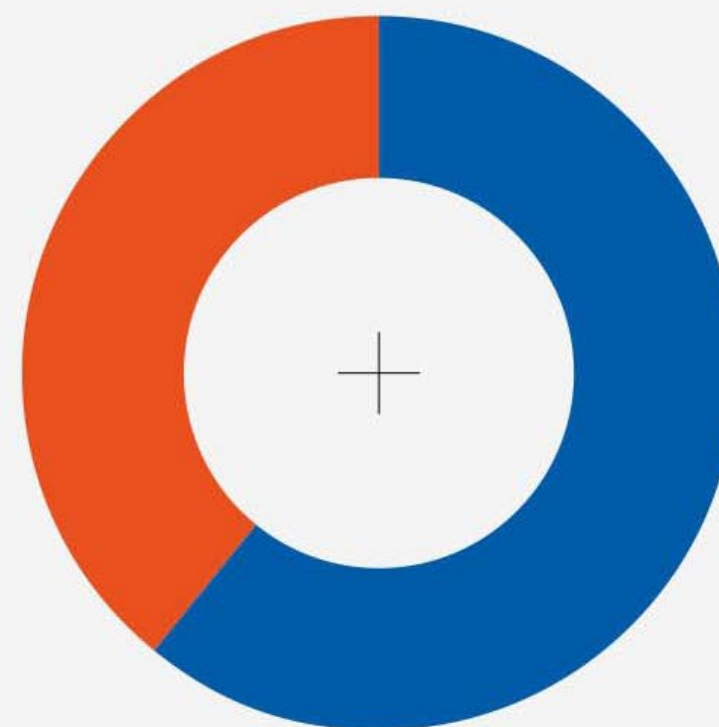
Pour accéder au rapport, flashe ce QR code ou [rdv sur le Network Hub](#)



# RAPPORT ANNUEL 2023 DU RESEAU

## FINANCEMENT

Revenus 2023



- Revenus affectés ..... 60,7%
- Revenus non-affectés ... 39,3%

### Revenus affectés :

Revenus pour lesquels l'utilisation est désignée par tout type de donateur pour un objectif spécifique (par exemple, des pays, des projets ou des dépenses particuliers), et qui sont limités dans le temps et le champ d'application.

### Revenus non affectés :

Revenus librement utilisables à la discrétion de l'organisation, c'est-à-dire des revenus qui ne sont pas soumis à des restrictions imposées par des conditions externes.

**TOTAL REVENUS : 332 431 428 €**

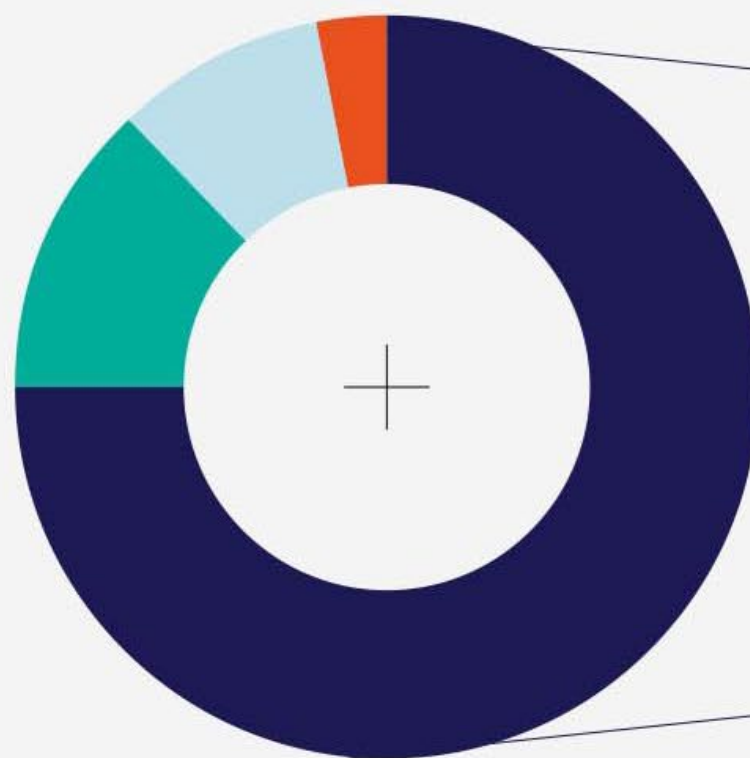
Pour accéder au rapport, flashe ce QR code ou [rdv sur le Network Hub](#)



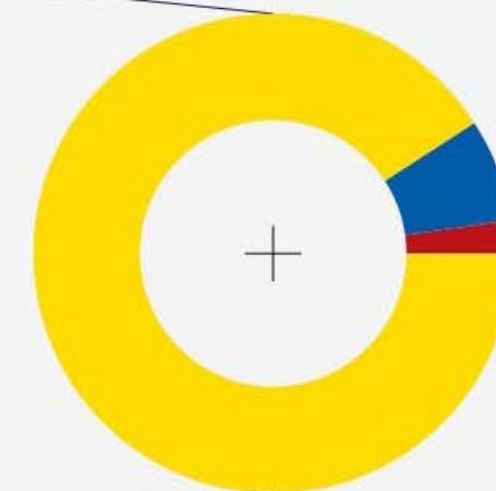
# RAPPORT ANNUEL 2023 DU RESEAU

## FINANCEMENT

Total des dépenses en 2023



Répartition des coûts opérationnels



Pour accéder au rapport, flashe ce QR code ou [rdv sur le Network Hub](#)



- Frais opérationnels .....75,2%
- Frais de fundraising ..... 9,1%
- Frais de fonctionnement des membres\* ...12,4%
- Frais de communication ..... 3,3%

- Mise en oeuvre des programmes....90,6%
- Partenaires externes..... 7,2%
- Frais de plaidoyer.....2,2%

*\*Frais de fonctionnement du siège, subventions de marketing et de fonctionnement aux membres du Réseau, dépenses liées au Réseau*

**TOTAL DEPENSES : 280 741 353 €**

# RAPPORT ANNUEL 2023 DU RESEAU

## RECEVOIR LES ACTUALITES

Pour accéder au rapport, flashe ce QR code ou [rdv sur le Network Hub](#)



**Rejoins le Sharepoint Network Hub :**



<https://mdm1.sharepoint.com/sites/InternationalNetwork>

**Inscris-toi pour recevoir la newsletter du Réseau :**



<https://mailchi.mp/f04eb6984e1a/subscribe-to-receive-the-network-newsletter>

### **Des questions ?**

Ecris à [NetworkSupportTeam@medecinsdumonde.net](mailto:NetworkSupportTeam@medecinsdumonde.net) et nous répondrons à ta demande :

- **Charlotte Fortier**, Coordinatrice du Réseau
- **Luca Beltrame**, Coordinateur Opérations du Réseau
- **Valentin Grünwald**, Coordinateur Plaidoyer du Réseau
- **Maria Bevza**, Coordinatrice Finance & Fundraising du Réseau
- **Hanane Amerzoug**, Chargée d'appui à la gestion financière
- **Maud Martinasso**, Coordinatrice Communication du Réseau
- **Emmanuelle Ravailault**, Assistante Coordination du Réseau
- **Luis Lopez**, Coordinateur Conformité du Réseau